

BAC Général & Technologique 2008

Académie Orléans Tours

Données générales

Académie Orléans Tours

En italique : Les sessions 2007 et 2006

	Effectifs	Moyennes	Ecart-type
Total	17597 <i>(17948 - 18353)</i>	12.86 <i>(12,73 12,55)</i>	3.3 <i>(3.24)</i>
Filles	9702 (55,13%) <i>10027 (56%)</i> <i>10252 (56%)</i>	12.26 <i>(12.14 11,91)</i>	3.2 <i>(3.14)</i>
Garçons	7895 (44,87%) <i>7921 (44%)</i> <i>8101 (44%)</i>	13.58 <i>(13.44)</i> <i>(13,44)</i>	3.2 <i>(3.21)</i>
Différentiel filles / garçons	- 1.32 <i>(- 1.30 - 1,43)</i>		

Moyennes par examens 2008

En italique : Les sessions 2007 et 2006

Examen	Moyenne	Filles	Garçons
Baccalauréat général	13.07 <i>(12,73 12,55)</i>	12.26 <i>(12,14 11,91)</i>	13.58 <i>(13,34 13,34)</i>
Baccalauréat technologique	12.42 <i>(12,22)</i>		
Baccalauréat professionnel	12.54 <i>(12,57 12,63)</i>	11.8 <i>(11,83 1,95)</i>	13.08 <i>(13,08 13,13)</i>
CAP - BEP	12.75 <i>(12,93 12,84)</i>	12.27 <i>(12,30 12,19)</i>	13.07 <i>(13,34 13,31)</i>

Différentiel Filles / garçons 2008

Bac Gén et Tech	Bac Pro	CAP BEP
<p>- 1,32</p> <p>- 1.30 en 2007 - 1,43 en 2006 - 1,34 en 2005 - 1,28 en 2004 - 1,40 en 2003</p>	<p>- 1,28</p> <p>- 1,25 en 2007</p>	<p>- 0,8</p> <p>- 1,04 en 2007</p>

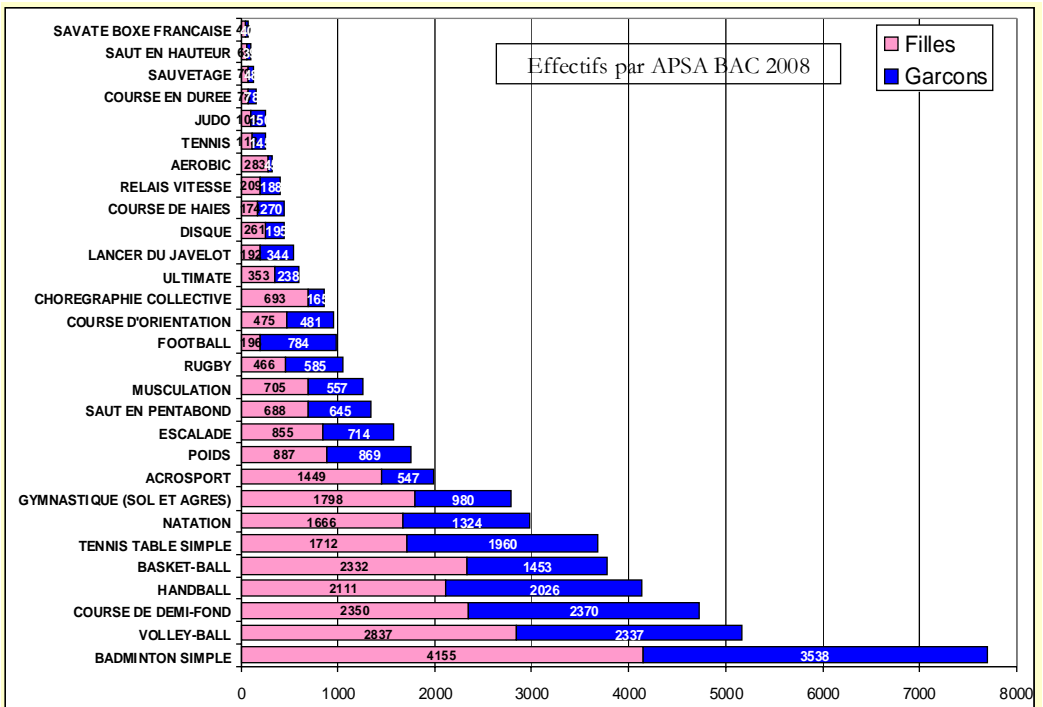
Répartition des candidats Bac G T

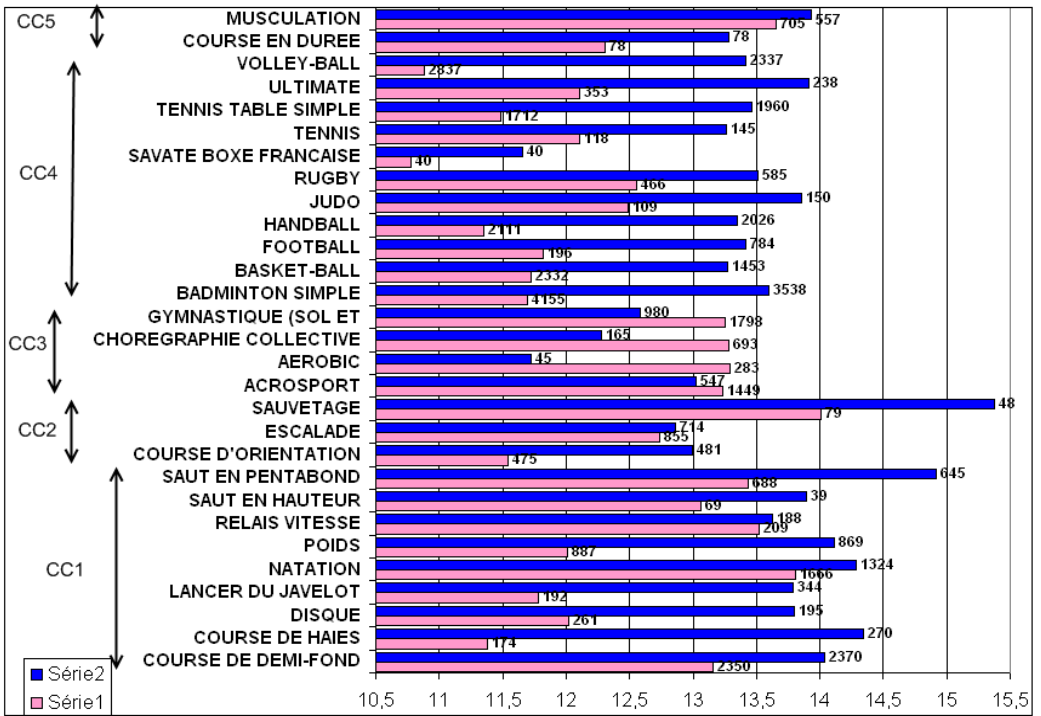
Session 2007 et 2006 en italique

Type de candidat	Sexe	Effectif	Pourcentage
Inaptes totaux	G	181 (224)	2.3% (2.83% 3,1%)
Inaptes totaux	F	568 (655)	5.85% (6,53% 6,2%)
Inaptes partiels	G	283 (249)	3.6% (3,14% 2,77%)
Inaptes partiels	F	390 (381)	4% (3,80% 4%)
Contrôle adapté	G	8	0.1%
Contrôle adapté	F	21	0.22%
Protocole avec 3 notes	G	7422 (7443)	94% (93,97% 93,4%)
Protocole avec 3 notes	F	8723 (8978)	89.9% (89,54% 89,72%)

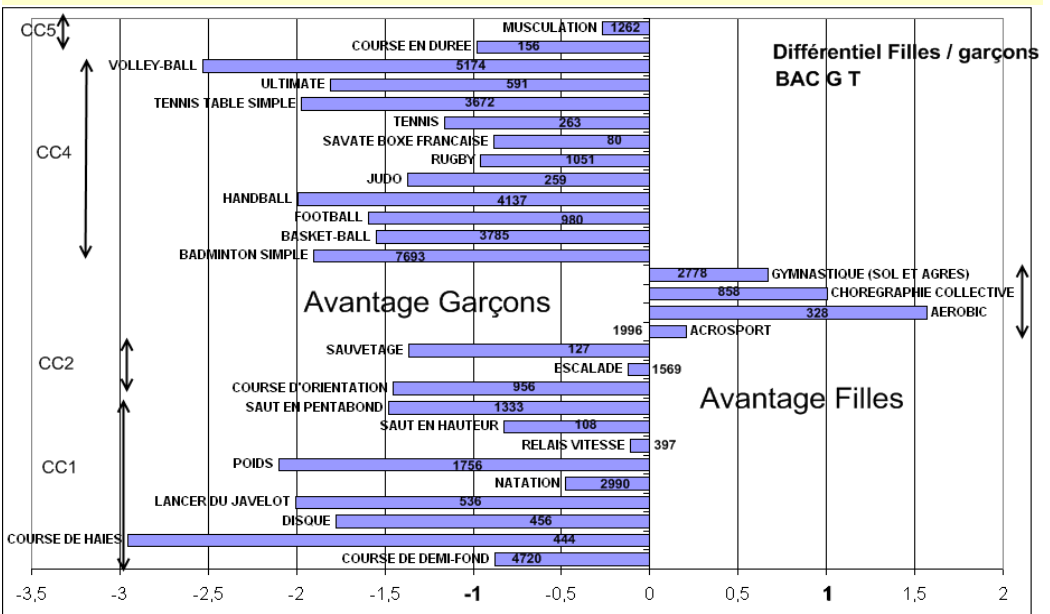
Les APSA

Académie Orléans Tours





Différentiel Filles / Garçons (BGT)



Bilan par compétence

CC1	Effectif Filles	Effectif Garçons	TOTAL
	23.76%	27.01%	25.25%
CC2	Effectif Filles	Effectif Garçons	TOTAL
	5.15%	5.38%	5.26%
CC3	Effectif Filles	Effectif Garçons	TOTAL
	15.45%	7.51%	11.81%
CC4	Effectif Filles	Effectif Garçons	TOTAL
	52.78%	57.35%	54.87%
CC5	Effectif Filles	Effectif Garçons	TOTAL
	2.86%	2.75%	2.81%

Académie Orléans Tours

CC1 session 2008

Moyenne par APS 2008	Moyenne Générale	Effectif f	Moyenne Garçons	Eff	Moyenne Filles	Eff	Ecart F/G
COURSE DE DEMI-FOND	13.60	4720	14.03	2370	13.15	2350	- 0.88
COURSE DE HAIES	13.18	444	14.34	270	11.38	174	- 2.96
DISQUE	12.78	456	13.80	195	12.02	261	- 1.78
LANCER DU JAVELOT	13.07	536	13.79	344	11.79	192	- 2.00
POIDS (épreuve académique)	13.05	1756	14.11	869	12.01	887	- 2.10
RELAIS VITESSE	13.57	397	13.63	188	13.52	209	- 0.11
SAUT EN HAUTEUR	13.36	108	13.89	39	13.06	69	- 0.83
SAUT EN PENTABOND	14.15	1333	14.91	645	13.44	688	- 1.48
NATATION	14.02	2990	14.28	1324	13.80	1666	- 0.48

Rappel session 2007	Générale	Effectif	Garçons	Eff	Filles	Eff	Ecart F/G
Course de demi-fond	12.72	5278	13.28	2636	12.16	2642	1.12
Course de haies	14.24	747	14.84	416	13.48	331	1.36
Disque	12.58	550	13.73	228	11.78	322	1.95
Javelot	11.71	472	12.59	290	10.31	182	2.28
Pentabond	11.70	1150	12.34	543	11.12	607	1.22
Poids (épreuve académique)	13.16	1567	13.89	799	12.39	768	1.50
Relais-vitesse	13.36	343	13.99	142	12.93	201	1.06
Saut en hauteur	13.32	140	14.01	48	12.94	92	1.07
Natation	13.15	3069	13.13	1319	13.16	1750	-0.03

CC2 session 2008

Moyenne par APS	Générale	Effectif	Garçons	Eff	Filles	Eff	Ecart F/G
COURSE D'ORIENTATION	12.27	956	13.00	481	11.54	475	-1.46
ESCALADE	12.79	1569	12.86	714	12.73	855	-0.12
SAUVETAGE	14.53	127	15.38	48	14.01	79	-1.37

Rappel session 2007	Générale	Eff	Garçons	Eff	Filles	Eff	Ecart F/G
Course d'orientation	12.92	1014	14.13	526	11.62	488	2.51
Escalade	13.32	1508	13.51	636	13.18	872	0.33
Sauvetage	13.70	166	13.94	47	13.60	119	0.34

Académie Orléans Tours

CC3 session2008

Moyenne par APS	Général e	Effectif	Garçons	Eff	Filles	Eff	Ecart F/G
ACROSPORT	13.18	1996	13.03	547	13.24	1449	0.21
AEROBIC	13.07	328	11.72	45	13.29	283	1.57
CHOREGRAPHIE COLLECTIVE	13.09	858	12.28	165	13.28	693	1.00
GYMNASTIQUE (SOL ET AGRES)	13.02	2778	12.59	980	13.25	1798	0.67

Rappel session 2007	Générale	Eff	Garçons	Eff	Filles	Eff	Ecart F/G
Acrosport	13.76	2018	13.58	510	13.82	1508	-0.24
Aerobic	13.08	272	11.20	53	13.54	219	-2.34
Chorégraphie collective	13.18	935	12.89	125	13.23	810	-0.34
Gymnastique en Agrés	13.07	2716	12.60	927	13.30	1789	-0.70

Académie Orléans Tours

CC4 session 2008

Moyenne par APS	Moyenne Générale	Effectif	Moyenne Garçons	Eff	Moyenne Filles	Eff	Ecart F/G
BADMINTON SIMPLE	12.57	7693	13.59	3538	11.69	4155	-1.90
TENNIS	12.74	263	13.27	145	12.10	118	-1.16
TENNIS TABLE SIMPLE	12.54	3672	13.46	1960	11.49	1712	-1.97
BASKET-BALL	12.32	3785	13.27	1453	11.72	2332	-1.55
FOOTBALL	13.09	980	13.41	784	11.82	196	-1.59
HANDBALL	12.33	4137	13.34	2026	11.35	2111	-1.99
RUGBY	13.09	1051	13.51	585	12.55	466	-0.96
ULTIMATE	12.84	591	13.92	238	12.11	353	-1.81
VOLLEY-BALL	12.03	5174	13.41	2337	10.88	2837	-2.53
JUDO	13.28	259	13.86	150	12.49	109	-1.37
SAVATE BOXE FRANCAISE	11.22	80	11.66	40	10.78	40	-0.88

Académie Orléans Tours

Rappel session 2007	Moyenne Générale	Eff	Moyenne Garçons	Eff	Moyenne Filles	Eff	Ecart F/G
<i>Badminton simple</i>	12.48	7325	13.59	3346	11.54	3979	2.05
<i>Tennis</i>	12.93	360	13.41	184	12.42	176	0.99
<i>Tennis de table simple</i>	12.57	4013	13.62	2112	11.41	1901	2.21
<i>Basket-ball</i>	12.15	3941	13.27	1390	11.53	2551	1.74
<i>Football</i>	13.18	1077	13.60	806	11.93	271	1.67
<i>Hand-ball</i>	12.62	4154	13.44	2058	11.81	2096	1.63
<i>Rugby</i>	12.85	931	13.38	509	12.20	422	1.18
<i>Ultimate</i>	12.73	495	13.64	211	12.04	284	1.60
<i>Volley-ball</i>	12.08	5385	13.36	2501	10.97	2884	2.39
<i>Judo</i>	13.53	281	14.42	163	12.28	118	2.14
<i>Savate boxe française</i>	12.69	8	12.25	6	14.00	2	1.75

Académie Orléans Tours

CC5 session 2008

Moyenne par APS	Générale	Effectif	Garçons	Eff	Filles	Eff	Ecart F/G
COURSE EN DUREE	12.79	156	13.28	78	12.31	78	-0.98
MUSCULATION	13.78	1262	13.93	557	13.66	705	-0.27

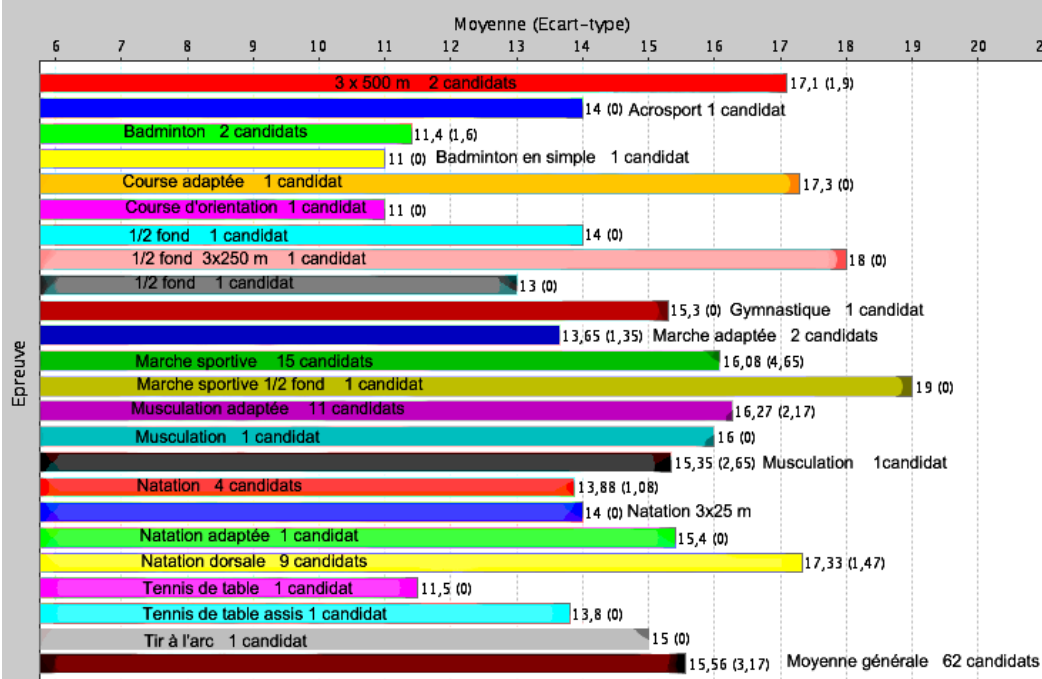
Rappel session 2007	Générale	Eff	Garçons	Eff	Filles	Eff	Ecart F/G
<i>Course de durée</i>	11.91	132	13.20	46	11.21	86	1.99
<i>Musculation</i>	13.98	1110	13.92	502	14.02	608	-0.10

Académie Orléans Tours

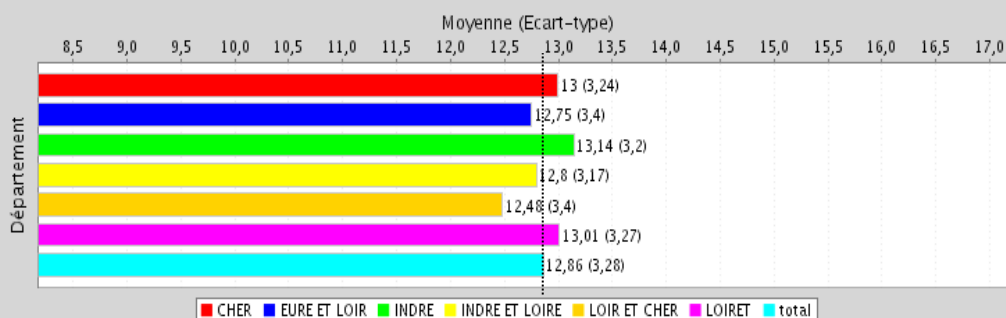
Les épreuves adaptées

Académie Orléans Tours

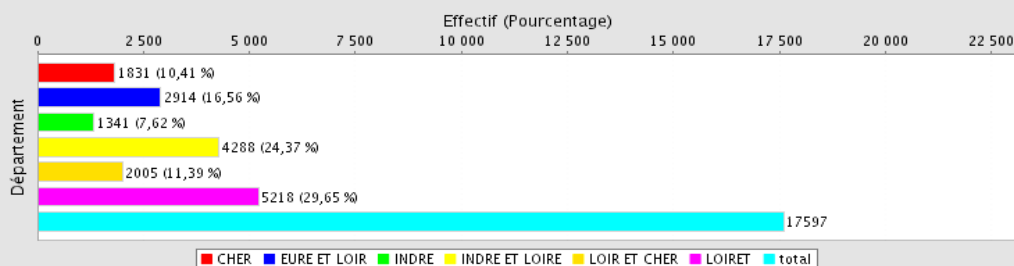
Moyennes par épreuve adaptée



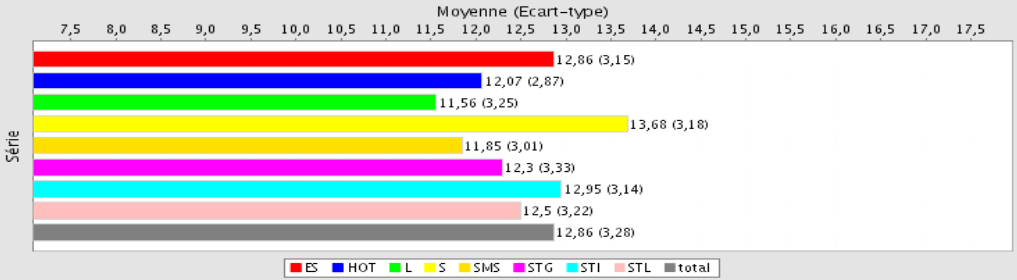
Moyennes par département




Effectifs par département



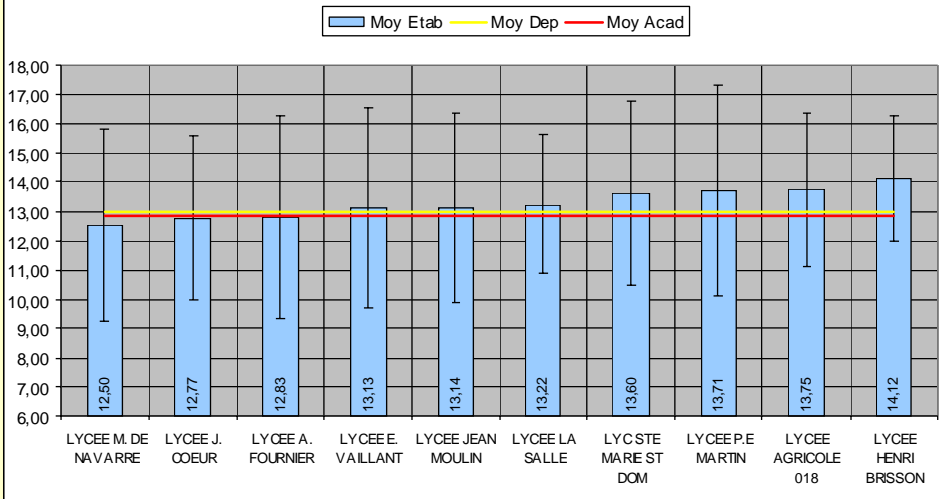
Moyennes par série



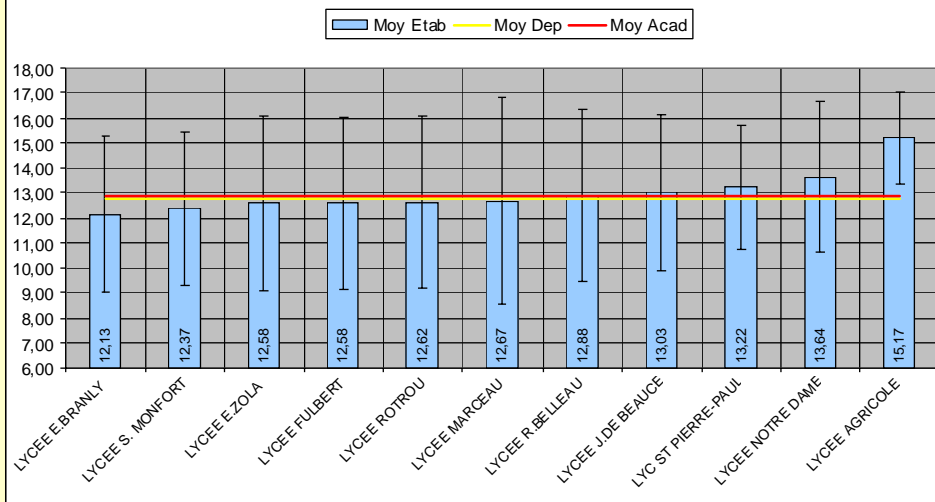
Effectifs par série



Moyennes des établissements du 18 Bac Généré & Techno 2008

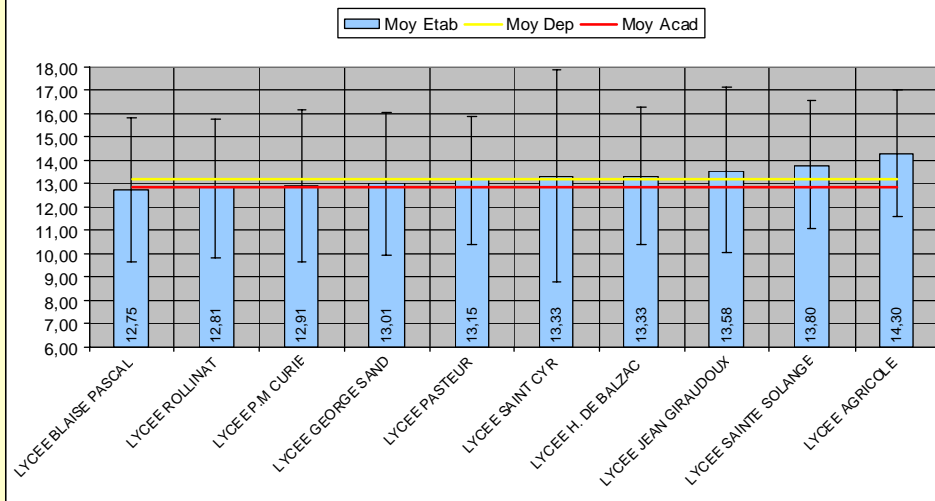


Moyennes des établissements du 28 Bac Génè & Techno 2008



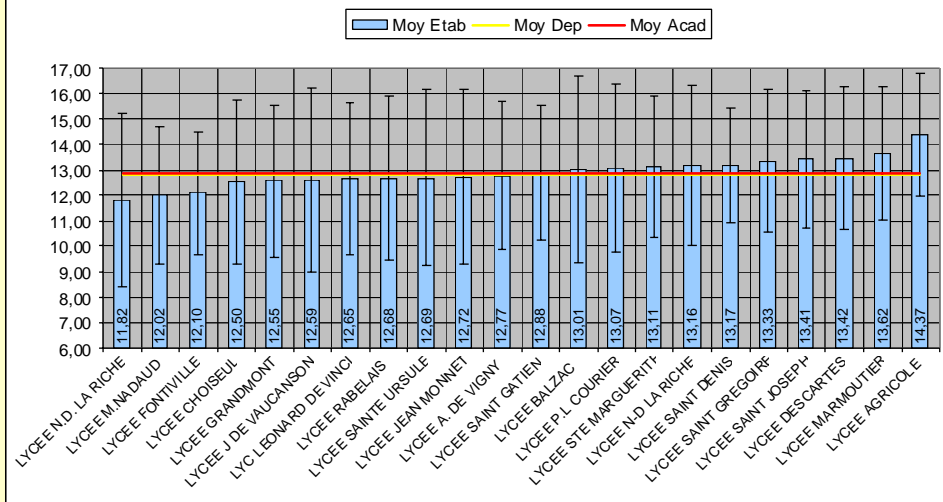
Académie Orléans Tours

Moyennes des établissements du 36 Bac Génè & Techno 2008



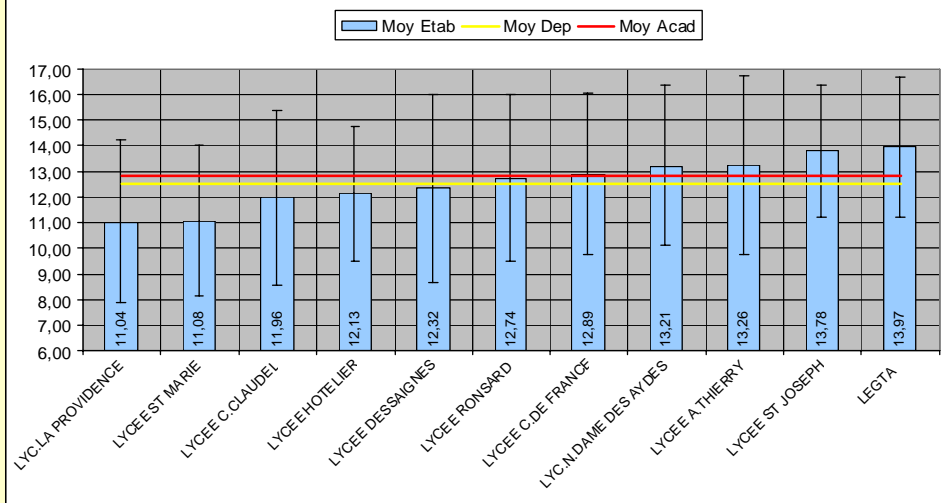
Académie Orléans Tours

Moyennes des établissements du 37 Bac Génè & Techno 2008



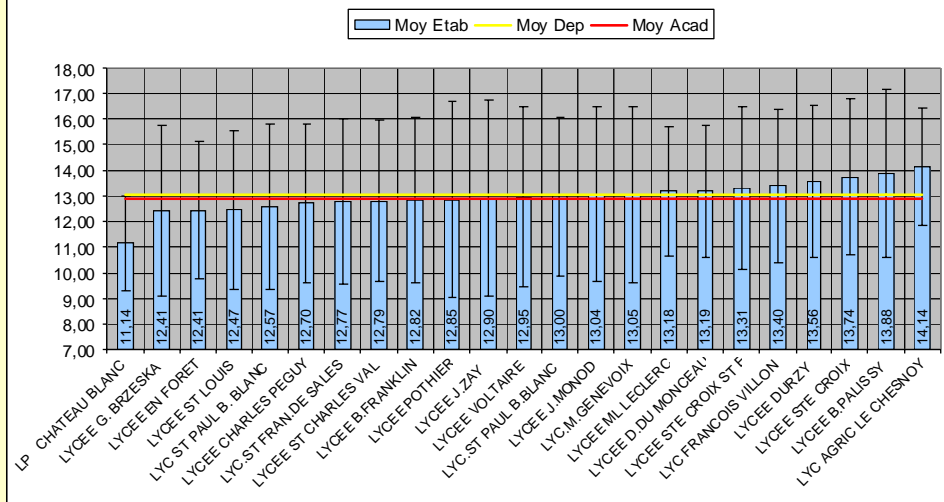
Académie Orléans Tours

Moyennes des établissements du 41 Bac Génè & Techno 2008



Académie Orléans Tours

Moyennes des établissements du 45 Bac Gén & Techno 2008



Académie Orléans Tours

Harmonisations de la session 2008

- ☐ Les notes de course de haies seront harmonisées : **+ 1,5 pour les filles**

Explication: les modifications de l'épreuve ont été publiées tardivement, alors que les candidates avaient pu faire ce choix en se référant aux modalités précédentes, plus favorables aux filles.

C'est une décision conjoncturelle qui n'a pas vocation à se perpétuer.

- ☐ Les notes de lancer de poids seront harmonisées : **- 0,5 pour les garçons**

Explication: le barème de cette épreuve académique paraît trop facile pour les garçons, malgré la correction de l'année précédente. Il sera donc encore « durci » pour la session 2009 (dernière session avec cette épreuve académique).

Le lancer de poids sera supprimé de la liste académique à partir de la session 2010

Académie Orléans Tours

Option facultative ponctuelle 2008

Session 2008	Moyenne	Nombre de Candidats notés	Absents
Tennis de Table	8.78	127	53
Natation	8.09	117	45
Chorégraphie individuelle	10.96	140	20
Hand-ball	9.89	126	52
Escalade	13.97	38	24
Judo	15.87	52	9

<i>Rappel session 2007</i>	<i>Moyenne</i>	<i>Nombre de candidats notés</i>	<i>Absents</i>
<i>Athlétisme</i>	<i>9,11</i>	<i>116</i>	<i>62</i>
<i>Natation</i>	<i>11,44</i>	<i>99</i>	<i>34</i>
<i>Chorégraphie indiv</i>	<i>11,23</i>	<i>216</i>	<i>26</i>
<i>Hand-ball</i>	<i>11,06</i>	<i>182</i>	<i>27</i>
<i>Football</i>	<i>11,41</i>	<i>580</i>	<i>62</i>
<i>Escalade</i>	<i>12,17</i>	<i>30</i>	<i>20</i>
<i>Judo</i>	<i>13,67</i>	<i>94</i>	<i>11</i>

Académie Orléans Tours

Épreuves ponctuelles obligatoires Bac général & technologique 2008

	Moyenne	Nombre de candidats notés	Absents
Athlétisme	10.11	165	35
Badminton	10.20	119	20
Natation	10.54	13	9
Gymnastique	10.50	4	4
Tennis de Table	12.38	34	8

<i>Rappel session 2007</i>	<i>Moyenne</i>	<i>Nombre de candidats notés</i>	<i>Absents</i>
<i>Athlétisme</i>	<i>9,73</i>	<i>170</i>	<i>49</i>
<i>Badminton</i>	<i>10,54</i>	<i>128</i>	<i>43</i>
<i>Natation</i>	<i>11,20</i>	<i>15</i>	<i>18</i>
<i>Gymnastique</i>	<i>14,57</i>	<i>7</i>	<i>4</i>
<i>Tennis de Table</i>	<i>11,08</i>	<i>83</i>	<i>30</i>

Académie Orléans Tours